



**PX** max kg 3000 ..... acciaio verniciato /  *painted steel*.....  
**PXI** max kg 3000 ..... acciaio inox AISI 304 /  *AISI 304 stainless steel*.....

**OPZIONI A RICHIESTA :**

- Maggiorazione per portate fuori standard.....
- Versione ATEX  II 1 GD (zone 0-1-2-20-21-22).....
- Colonna inox portaindicatori su piedistallo mobile in acciaio verniciato (colonna Ø 38 mm, h 700 mm) .....
- \* - **IPX9K:** Dichiarazione di conformità + Marcatura grado IPX9K per le quattro celle di carico.....


**OPTIONS ON REQUEST :**

- Additional price for non-standard platforms .....
- ATEX version  II 1 GD (zone 0-1-2-20-21-22).....
- Indicator stainless steel stand (Ø 38 mm, h 700 mm) on painted steel mobile pedestal .....
- **IPX9K:** Declaration of conformity + IPX9K marking protection rating for 4 load cells .....




**APPROVAZIONE OIML R60 C3**

**C3** OIML R60 C3 APPROVED



PX

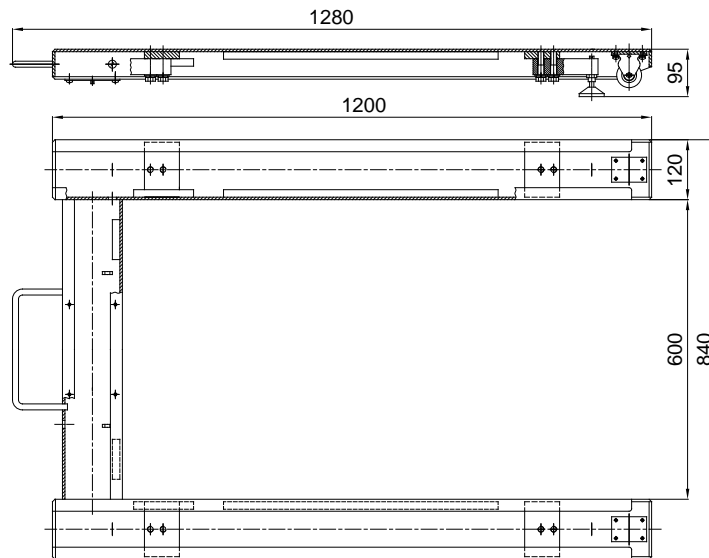


PXI

- Pesa pallet con quattro celle di carico a taglio:  
 PX: celle 1000 kg in acciaio inox AISI 420, IP68 (a richiesta IPX9K \*).  
 PXI: celle 1000 kg in acciaio inox 17-4 PH, IP68 (a richiesta IPX9K \*).
- Dimensioni 1250 x 840 x h 95 mm (altezza minima).
- Due ruote e maniglia per trasporto inclinato.
- Piedini snodati:  
 per PX in acciaio zincato;  
 per PXI in acciaio inox AISI 304.
- Cassetta di giunzione inox con scheda di equalizzazione e cavo di uscita a 6 conduttori, lunghezza 5 metri.

- Pallet-weighing with four shear beam load cells:  
 PX: load cells 1000kg, AISI 420 stainless steel, IP68 (IPX9K\* on request);  
 PXI: load cells 1000kg, 17-4PH stainless steel, IP68 (IPX9K\* on request).
- Dimensions 1250 x 840 x h 95 mm (minimum).
- Two wheels and handles for moving.
- Jointed feet:  
 galvanized steel feet for PX;  
 AISI 304 stainless steel feet for PXI.
- Stainless steel junction box with equalization board, six-wire cable, 5 meters long.

Dimensions (mm)



PX weight= 57 kg  
 PXI weight= 61 kg

**COLONNA MOBILE**  
 MOBILE PEDESTAL STAND



SCHERMO	SHIELD
+ SEGNALE (VERDE)	+ SIGNAL (GREEN)
+ ALIMENTAZIONE (ROSSO)	+ EXCITATION (RED)
** + REF/SENSE (BLU)	+ REF/SENSE (BLUE)
- SEGNALE (BIANCO)	- SIGNAL (WHITE)
- ALIMENTAZIONE (NERO)	- EXCITATION (BLACK)
** - REF/SENSE (GIALLO)	- REF/SENSE (YELLOW)

\*\* Dove previsto (where provided)



\* Protezione contro l'acqua in caso di pittura ad alta pressione/a getto di vapore (Test: acqua spruzzata da una distanza di max 150 mm). Pressione dell'acqua 100 bar; temperatura 80 °C; durata test 250 secondi (Normativa di riferimento DIN 40050-9).  
 Water protection when cleaning high pressure / steam jet (Test: pressurized hot water is sprayed from a distance of 150 mm). Water pressure 100 bar; temperature 80 °C; test duration 250 seconds (Reference standard DIN 40050-9).